

Location de vacances Nassogne "La Petite Chouette"



Appartement au 2ème étage, entrée individuelle, dans un(e) Immeuble de 6 étages

Cadre : propice au repos, calme

Capacité : 2 personne(s)

Chambre(s) : 1

Pièce(s) : 4



Meublés de Tourisme (2 étoiles)

Nassogne - Province du Luxembourg - Wallonie

Belgique

Réservation : +32 (0) 84 34 49 71 (Belgique)



N° annonce 68761

www.ihf.fr



Internet
Holiday
Ads



Internet
Holiday
Ads



Location de vacances



Appartement au 2ème étage, entrée individuelle, dans un(e) Immeuble de 6 étages

- **Idéal pour couple, célibataire(s)**
- **Vue :** panoramique, dégagée, sans vis à vis, campagne, jardin/parc, forêt
- **Cadre :** propice au repos, calme
- **Exposition :** Sud

Les plus

• **Parking :**

Parking couvert : 1 individuel(s) fermé(s)
Parking non couvert : dans la résidence

• **Avantages :**

Local à ski, terrain de pétanque, 1 jeux de boules de pétanques



séjour

Environnement & localisation



Campagne

Loisirs

• **Loisirs à moins de 20 km / 12 miles :**

Ski de fond, baignade, golf, tennis, centre équitation, poney club, chemin de promenade, sentier côtier/forestier, randonnée, VTT (itinéraire circuit), aéronautique (terrain club), planeur (terrain club), balade en calèche, balade à cheval, mini-golf, skate board (rampe), chasse, pêche à la ligne, terrain de pétanque

• **Encadrement :**

Ecole d'équitation

• **Attraits et détente :**

Bar/pub, discothèque, restaurant, cinéma, parc de loisirs, réserve naturelle, centre d'exposition, galerie d'art, site historique, musée, théâtre, festival, antiquité & brocante, centre de thalassothérapie, centre de remise en forme, centre de fitness, ferme Bio

Environnement

• **Site :**

- Pistes de ski 10km
- Piscine publique 20km
- Court de tennis public 2km
- Parcours de golf 18 trous 30km
- Base aéronautique 15km
- Rivière
- Forêt 50m

• **Commodités :**

- Centre village 1km
- Arrêt/station de bus 1km
- Location de vélo/VTT
- Location de matériel de ski 10km
- Boulangerie 1km
- Traiteur 1km
- Petits commerces 1km
- Super marché 1km
- Poste 1km
- Banque 1km
- Distributeur automatique de billets
- Pharmacie 1km
- Médecin 4km
- Infirmière
- Hôpital 20km



vue sur forêt



vue depuis le séjour



séjour

Extérieur

- **Installation extérieure :**
Belvédère
- **Cadre extérieur :**
Jardin paysagé 200m², pelouse, bois, bassin, ruisseau
- **Equipements extérieurs :**
2 chaise(s) de jardin



séjour

Intérieur

- **Capacité d'accueil :**
2 personne(s) - 2 adultes
- **Superficie habitable :**
70m²
- **Agencement intérieur :**
4 pièce(s), 1 chambre(s), 1 salle(s) de bain, 1 WC, séjour 35m², cuisine indépendante, coin repas, coin du feu, salon télévision, salon bibliothèque
- **Couchage - lit(s) :**
1 lit(s) double(s)
- **Confort :**
Ascenseur, T.V., chaine hifi, lecteur DVD, jeux de société, collection de livres, collection de films, wifi (accès internet sans fil), armoire, penderie, chauffage électrique, poêle à bois, baie vitrée, rideaux, double-vitrage, alarme feu sécurité
- **Equipement ménager :**
Vaisselle/couverts, ustensiles et batterie de cuisine, cafetière, machine à café électrique, bouilloire électrique, grille-pain, presse-agrumes, appareil à raclette, cuisinière électrique, four, micro-ondes, hotte aspirante, réfrigérateur, aspirateur, fer à repasser

Services

- **Linge :**
Couverture(s), Couette(s), Oreiller(s)
- **Maison :**
Nettoyage de départ, Gardien/concierge, Parking

Informations pratiques

- **Informations pratiques**
Animaux refusés
Location non fumeur, couverture téléphonie mobile
Eau : chaude/froide
Tension électrique : 220-240V / 50Hz
Alimentation électrique : secteur



séjour

Album photos - 1



vue depuis le séjour



vue sur forêt



séjour



séjour



séjour

Album photos - 2



séjour



coin repas



aménagement intérieur



coin du feu

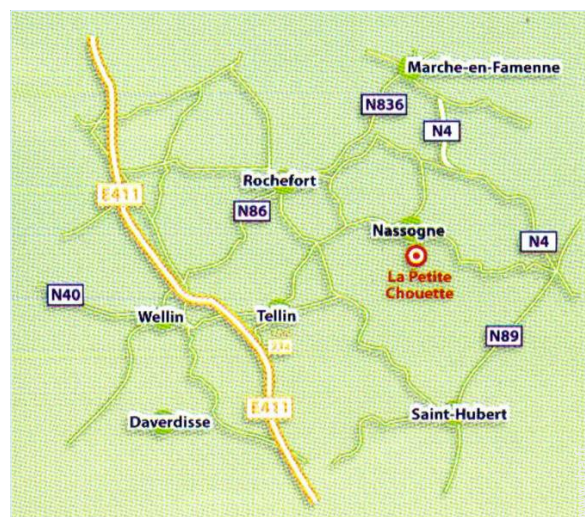
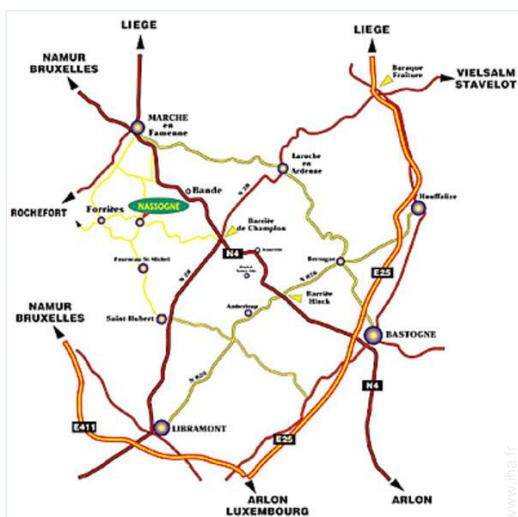


chambre



cuisine indépendante

Plan d'accès



Localisation & Accès



Coordonnées GPS en degrés, minutes, secondes: Latitude 50°7'5"N - Longitude 5°20'32"E ([Hébergement](#))

Adresse

→ Rue du Nanfurnal 8
6950 Nassogne

• Autoroute (sortie) A4

→ Recogne, Province du Luxembourg, Wallonie, Belgique
→ Distance : 19km
→ Temps : 20'

• Gare ferroviaire Jemelle

→ Jemelle, Province de Namur, Wallonie, Belgique
→ Temps : 20'

- Marche en Famenne : Distance : 16km
- Saint Hubert : Distance : 13km
- Rochefort : Distance : 19km

Contact

Nom	M. DURY Joël & Mme BEURLET Annie
Adresse	Rue de la Chouette 4
Ville	6900 ROY
Pays	Belgique
Tél. Fixe	+32 (0) 84 34 49 71 (Belgique) De 08:00 AM à 09:00 PM (GMT/UTC +01:00)
Langues parlées	

Calendrier des disponibilités - à partir de : mai 2012

Mai	Ma	Me	J	V	S	D	L	Ma	Me	J	V	S	D	L	Ma	Me	J	V	S	D	L	Ma	Me	J							
2012	1	2	3	4	5	6	7	8	9	10	11	12	13	14	15	16	17	18	19	20	21	22	23	24	25	26	27	28	29	30	31

Juin	V	S	D	L	Ma	Me	J	V	S	D	L	Ma	Me	J	V	S	D	L	Ma	Me	J	V	S							
2012	1	2	3	4	5	6	7	8	9	10	11	12	13	14	15	16	17	18	19	20	21	22	23	24	25	26	27	28	29	30

Juil	D	L	Ma	Me	J	V	S	D	L	Ma	Me	J	V	S	D	L	Ma	Me	J	V	S	D	L	Ma							
2012	1	2	3	4	5	6	7	8	9	10	11	12	13	14	15	16	17	18	19	20	21	22	23	24	25	26	27	28	29	30	31

Réservé

[Mois : Suivant >>](#)

Tarifs de location - Appartement - 2 Personne(s)

Tarifs	Nuit	Week-end	Semaine	2 semaines	Mois
<input type="checkbox"/> Basse Saison	-	149€ (Vendredi)	249€ (Vendredi)	450€ (Vendredi)	-
<input type="checkbox"/> Moyenne Saison	-	149€ (Vendredi)	249€ (Vendredi)	450€ (Vendredi)	-
<input type="checkbox"/> Haute Saison	-	149€ (Vendredi)	249€ (Vendredi)	450€ (Vendredi)	-
<input type="checkbox"/> Période promotionnelle	-	-	159€ (Lundi)	-	-

(Jour d'arrivée)

[Réserver](#)



séjour



séjour



séjour



vue depuis le séjour



vue sur forêt

Conditions de réservations

• Réservation

- Versement à la réservation : 25% du montant de la location
- Versement du solde : 1 mois avant le séjour
- Caution demandée : 100€

• Location

- Taxe de séjours incluse
- Forfait ménage départ inclus
- Prévoir supplément pour : - bois de chauffage

► [Réserver](#)


► [Contacter le propriétaire](#)

Contactez directement les propriétaires

www.ihaf.fr
N° annonce
68761
>> [Réserver](#) <<

Contact

Nom	M. DURY Joël & Mme BEURLET Annie
Adresse	Rue de la Chouette 4
Ville	6900 ROY
Pays	Belgique
Tél. Fixe	+32 (0) 84 34 49 71 (Belgique) De 08:00 AM à 09:00 PM (GMT/UTC +01:00)

Langues parlées 

Modes de paiement acceptés

- Virement bancaire • Espèces

N° annonce 68761

www.ihaf.fr



Internet
Holiday
Ads



Internet
Holiday
Ads

